



Descrizione

Scala doppia ad un tronco di salita, molto robusta, con montanti realizzati in alluminio anodizzato e gradini antiscivolo.

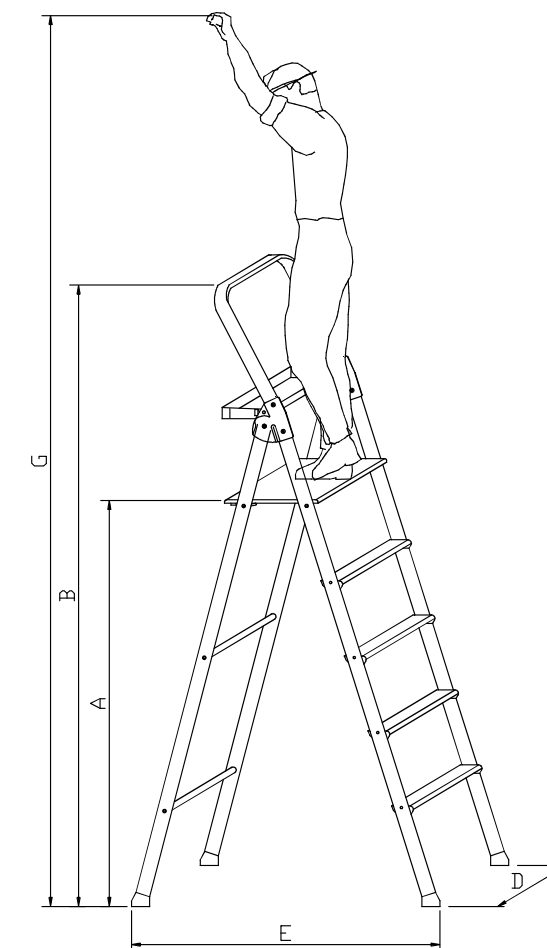
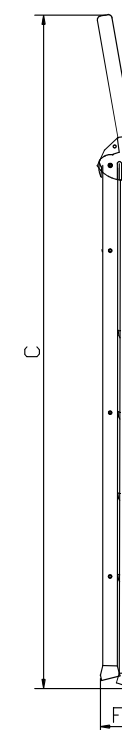
Particolarmente indicata per usi professionali, pratica, leggera e resistente offre all'operatore un ottimo comfort.

La scala è dotata di un comodo guardacorpo di altezza 640 mm.

Gradini: sono montati su attacchi pressofusi con piolo e scanso antitorsione, inseriti ai montanti.
NON SALDATI NE' RIBATTUTI


Dati Tecnici

PORTATA: 150 kg
(riferito ad una persona con attrezzi)
PIANEROTTOLO: alluminio antiscivolo 270x260 mm
GRADINI: alluminio antiscivolo 95x23 mm
MONTANTI: alluminio anodizzato 42x22 mm
PORTAOGGETTI: vaschetta in nylon
SNODI: alluminio pressofuso
LARGHEZZA SOMMITÀ: 320 mm
NORMA DI SICUREZZA:
UNI EN 131-2

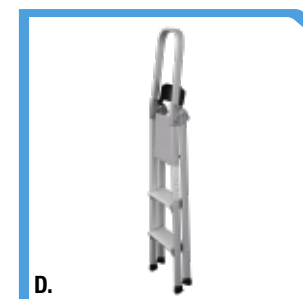


Codice	Gradini*	A	B	C	D	E	F	G	Peso
S0603	3	720	1360	1470	450	750	130	2570	5,5 kg
S0604	4	960	1600	1720	475	910	130	2810	6,5 kg
S0605	5	1200	1840	1970	500	1070	130	3050	8 kg
S0606	6	1440	2080	2220	525	1230	130	3290	9 kg
S0607	7	1680	2320	2470	550	1390	130	3530	10 kg
S0608	8	1920	2560	2720	575	1550	130	3770	11 kg

* Nel numero di gradini è conteggiato anche il pianerottolo - Le misure sono espresse in mm



A. Particolare portaoggetti e pianerottolo
B. Cerniera in alluminio pressofuso
C. Diverse altezze



D. Scala a riposo